

Tanulmányok

## T.1 Milyen szakon végzett?

Kérjük, válasszon az alábbi listából! (Ha az adott évben több szakon is szerzett abszolutóriumot, arra gondoljon, amelyet fontosabbnak, főszakjának tart!)

Kötelező - Egyszeres választás

Válaszok száma: 101

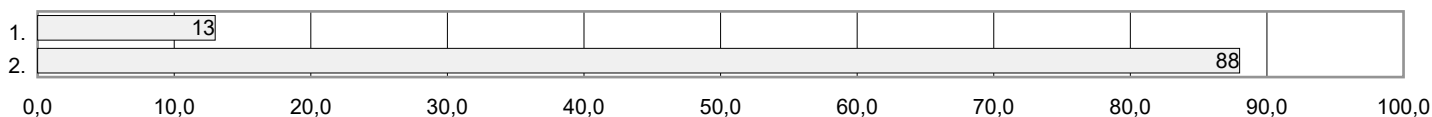
#	Válasz	Darabszám	Százalék
1.	andragógia mesterképzés (MA/MSc)	2	2%
2.	biológia alapképzés (BA/BSc/BProf)	2	2%
3.	coach szakirányú továbbképzés	1	1%
4.	csecsemő- és kisgyermeknevelő alapképzés (BA/BSc/BProf)	2	2%
5.	földrajz alapképzés (BA/BSc/BProf)	2	2%
6.	gazdálkodási és menedzsment alapképzés (BA/BSc/BProf)	10	10%
7.	gazdálkodási és menedzsment felsőoktatási szakképzés	3	3%
8.	gépészmérnöki alapképzés (BA/BSc/BProf)	4	4%
9.	képalkotás alapképzés (BA/BSc/BProf)	6	6%
10.	környezet- és vízgazdálkodási szakmérnök szakirányú továbbképzés	1	1%
11.	közlekedésmérnöki alapképzés (BA/BSc/BProf)	3	3%
12.	közösségszervezés alapképzés (BA/BSc/BProf)	3	3%
13.	mezőgazdasági mérnöki alapképzés (BA/BSc/BProf)	1	1%
14.	minőségirányítási szakmérnök szakirányú továbbképzés	1	1%
15.	műszaki felsőoktatási szakképzés	1	1%
16.	osztatlan tanári képzés osztatlan képzés	7	7%
17.	óvodapedagógus alapképzés (BA/BSc/BProf)	11	11%
18.	pedagógus szakvizsga szakirányú továbbképzés	1	1%
19.	programtervező informatikus alapképzés (BA/BSc/BProf)	9	9%
20.	programtervező informatikus felsőoktatási szakképzés	3	3%
21.	sport- és rekreációs szervezés alapképzés (BA/BSc/BProf)	2	2%
22.	sportszervező alapképzés (BA/BSc/BProf)	1	1%
23.	szlavisztika alapképzés (BA/BSc/BProf)	2	2%
24.	szociálpedagógia alapképzés (BA/BSc/BProf)	5	5%
25.	szociálpedagógia mesterképzés (MA/MSc)	2	2%
26.	tanári mesterképzés (MA/MSc)	7	7%
27.	tanító alapképzés (BA/BSc/BProf)	5	5%
28.	társadalomtudományi és gazdasági	1	1%

### T.1.1 Mely évben végzett?

Kötelező - Egyszeres választás

Válaszok száma: 101

#	Válasz	Darabszám	Százalék
1.	(1) 2018	13	13%
2.	(2) 2022	88	87%




### T.1.2 Nappali munkarenden tanult?

Kötelező - Egyszeres választás

Válaszok száma: 101

#	Válasz	Darabszám	Százalék
1.	(1) igen	42	42%
2.	(2) nem (esti, levelező, távoktatás)	59	58%




### T.1.3 Képzése állami ösztöndíjjal támogatott képzés volt?

Kötelező - Egyszeres választás

Válaszok száma: 101

#	Válasz	Darabszám	Százalék
1.	(1) igen	75	74%
2.	(2) nem (költségtérítéses/önköltséges)	26	26%

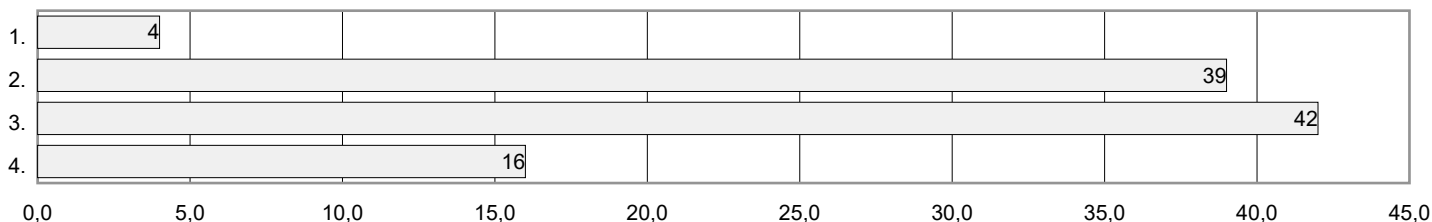


### T.1.4 Az ebben az intézményben, ezen a szakon végzett többi diák tanulmányi eredményéhez képest az Ön tanulmányi eredménye jobb, vagy rosszabb volt?

Nem kötelező - Egyszeres választás

Válaszok száma: 101

#	Válasz	Darabszám	Százalék
1.	(2) Valamivel rosszabb volt, mint a többieké	4	4%
2.	(3) Kb. ugyanolyan volt, mint a többieké	39	39%
3.	(4) Valamivel jobb volt, mint a többieké	42	42%
4.	(5) Sokkal jobb volt, mint a többieké	16	16%

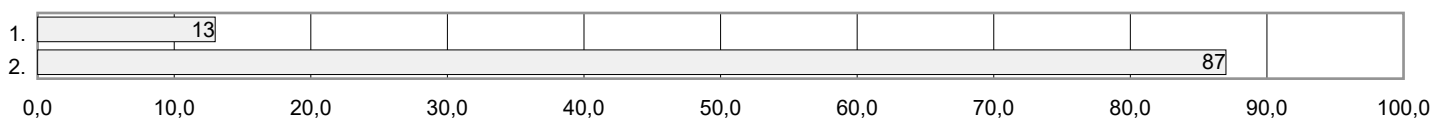


### T.1.5 Részt vesz-e jelenleg felsőfokú képzésben?

Nem kötelező - Egyszeres választás

Válaszok száma: 101

#	Válasz	Darabszám	Százalék
1.	(1) igen	13	13%
2.	(2) nem	87	87%




### T.1.5.1 Ezt milyen szintű képzésben végzi?

Nem kötelező - Egyszeres választás

Válaszok száma: 13

#	Válasz	Darabszám	Százalék
1.	(1) alapképzés (BA/BSc)	4	31%
2.	(2) mesterképzés (MA/MSc)	7	54%
3.	(3) osztatlan képzés (pl. jogász, orvosképzés)	1	8%
4.	(5) felsőfokú szakképzés/felsőoktatási szakképzés	1	8%




### T.1.5.2 Ez a képzés témájában hasonló a kérdőív alapjául szolgáló végzettséghez?

Nem kötelező - Egyszeres választás

Válaszok száma: 13

#	Válasz	Darabszám	Százalék
1.	(1) végzettségének megfelelő szakterület	6	46%
2.	(2) hasonló szakterület	2	15%
3.	(3) egészen más szakterület	5	38%




### T.1.6 Szerzett-e másik (egy, vagy több) diplomát/abszolutóriumot a képzése befejezéséig?

(Kérem, gondoljon a képzés előtt megszerzett, illetve a képzés alatt felsőoktatásban megszerzett végzettségre is)

Nem kötelező - Egyszeres választás

Válaszok száma: 101

#	Válasz	Darabszám	Százalék
1.	(1) igen	20	20%
2.	(2) nem	81	80%



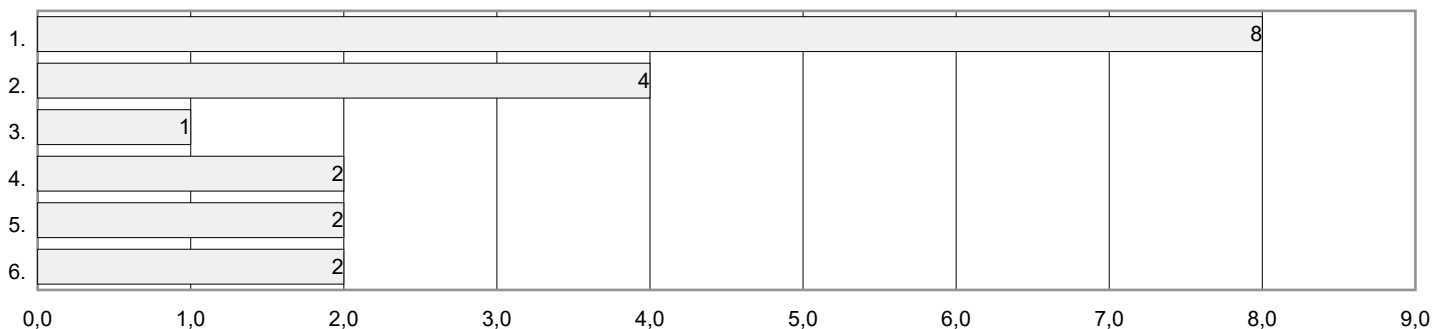
### T.1.6.1 Milyen szintű képzésben szerezte ezt a végzettséget?

(Kérem, amennyiben több végzettséget is szerzett, a legmagasabb szintű végzettséget írja be)

Nem kötelező - Egyszeres választás

Válaszok száma: 19

#	Válasz	Darabszám	Százalék
1.	(1) alapképzés (BA/BSc)	8	42%
2.	(2) mesterképzés (MA/MSc)	4	21%
3.	(3) osztatlan képzés (pl. jogász, orvosképzés)	1	5%
4.	(4) egyetemi – hagyományos képzés	2	11%
5.	(5) főiskolai – hagyományos képzés	2	11%
6.	(8) szakirányú továbbképzés	2	11%

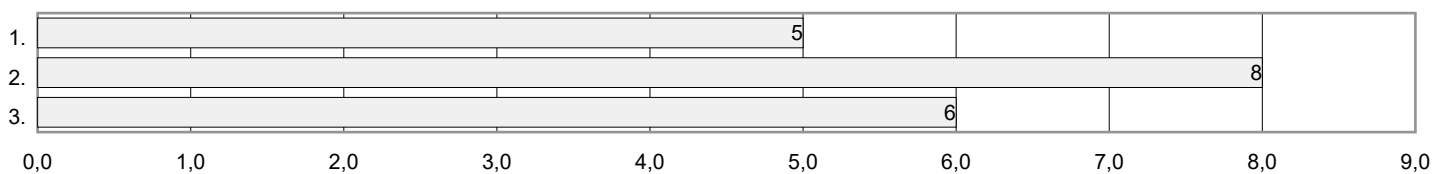


### T.1.6.2 Ez a végzettsége hasonló a kérdőív alapjául szolgáló végzettséghez?

Nem kötelező - Egyszeres választás

Válaszok száma: 19

#	Válasz	Darabszám	Százalék
1.	(1) végzettségének megfelelő szakterület	5	26%
2.	(2) hasonló szakterület	8	42%
3.	(3) egészen más szakterület	6	32%

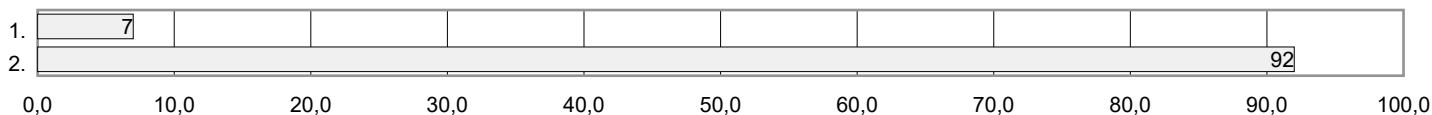


### T.1.7 Szerzett-e másik (egy, vagy több) diplomát/abszolutóriumot a képzés befejezése után?

Nem kötelező - Egyszeres választás

Válaszok száma: 100

#	Válasz	Darabszám	Százalék
1.	(1) igen	7	7%
2.	(2) nem	92	93%




### T.1.7.1 Milyen szintű képzésben szerezte ezt a végzettséget?

(Kérem, amennyiben több végzettséget is szerzett, a legmagasabb szintű végzettséget írja be)

Nem kötelező - Egyszeres választás

Válaszok száma: 5

#	Válasz	Darabszám	Százalék
1.	(1) alapképzés (BA/BSc)	1	20%
2.	(2) mesterképzés (MA/MSc)	2	40%
3.	(5) felsőfokú szakképzés/felsőoktatási szakképzés	1	20%
4.	(6) szakirányú továbbképzés	1	20%

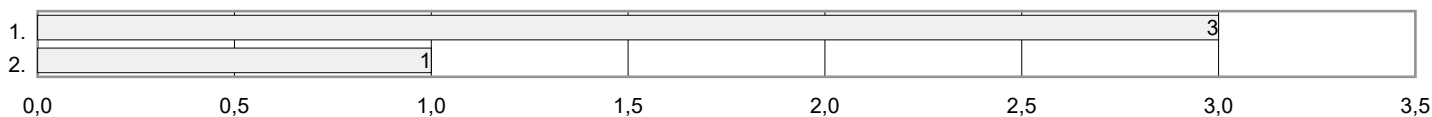


### T.1.7.2 Ez a végzettsége hasonló a kérdőív alapjául szolgáló végzettséghez?

Nem kötelező - Egyszeres választás

Válaszok száma: 5

#	Válasz	Darabszám	Százalék
1.	(2) Hasonló szakterület	3	75%
2.	(3) Egészen más szakterület	1	25%



Jelenlegi munkaerőpiaci státusz




### T.2.1 Folytatott-e bevételt szerző tevékenységet a tanulmányai alatt?

Nem kötelező - Egyszeres választás

Válaszok száma: 97

#	Válasz	Darabszám	Százalék
1.	(1) Igen	75	77%
2.	(2) Nem	22	23%



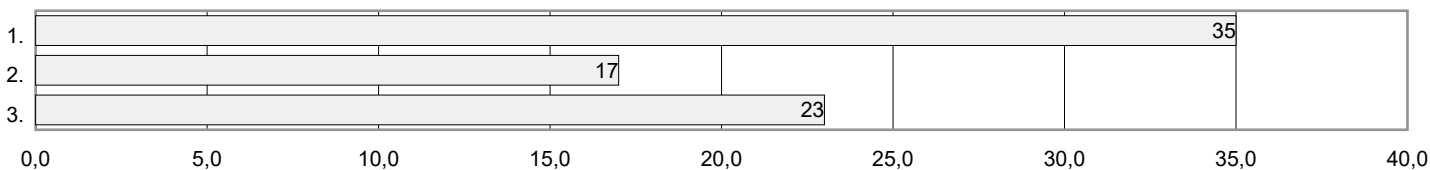
### T. 2.1.1 Ez a munka mennyire kapcsolódott tanulmányaihoz?

(Amennyiben több munkája volt, a legjellemzőbbet jelölje!)

Nem kötelező - Egyszeres választás

Válaszok száma: 75

#	Válasz	Darabszám	Százalék
1.	(1) Szorosan kapcsolódott a szakomhoz	35	47%
2.	(2) Részben kapcsolódott a szakomhoz	17	23%
3.	(3) Egyáltalán nem kapcsolódott a szakomhoz	23	31%



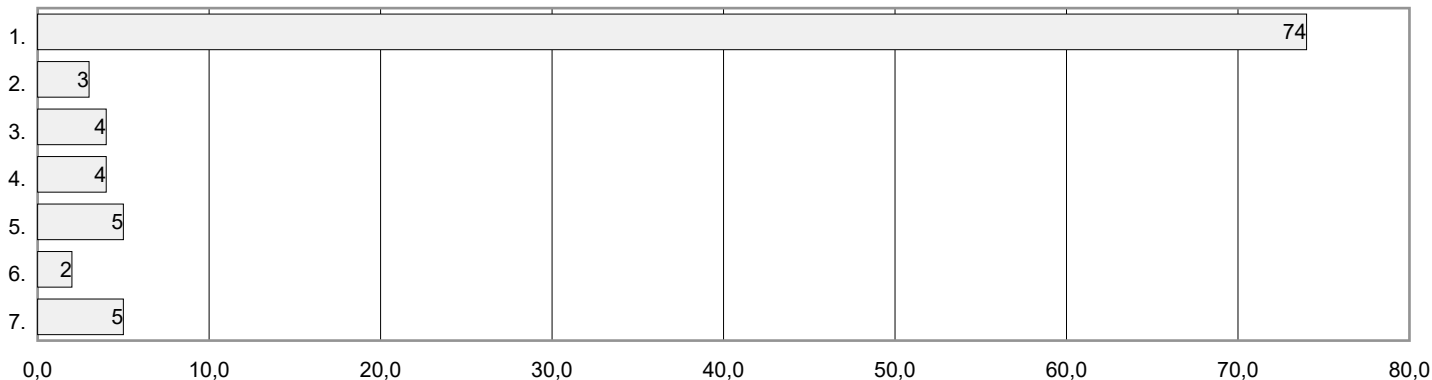
## T.2.2 Mi az Ön jelenlegi fő munkaerőpiaci státusza?

(Kérjük, a leginkább jellemzőt jelölje meg!)

Nem kötelező - Egyszeres választás

Válaszok száma: 97

#	Válasz	Darabszám	Százalék
1.	(1) Alkalmazott	74	76%
2.	(2) Önfoglalkoztató, önálló vállalkozó (szellemi szabadfoglalkozású, egyéni vállalkozó, nincs alkalmazottja)	3	3%
3.	(3) Vállalkozó (alkalmazott(ak)at foglalkoztat)	4	4%
4.	(4) Munkanélküli	4	4%
5.	(5) Nappali munkarenden felsőoktatási hallgató	5	5%
6.	(6) CSED-en, GYED-en, GYES van	2	2%
7.	(7) Háztartásbeli, egyéb inaktív (eltartott)	5	5%




### T.2.2.1 Alkalmazott esetében mi a beosztása?

Nem kötelező - Egyszeres választás

Válaszok száma: 74

#	Válasz	Darabszám	Százalék
1.	(1) Vezető	3	4%
2.	(2) Beosztott diplomás	57	77%
3.	(3) Beosztott, nem diplomás foglalkozás	14	19%

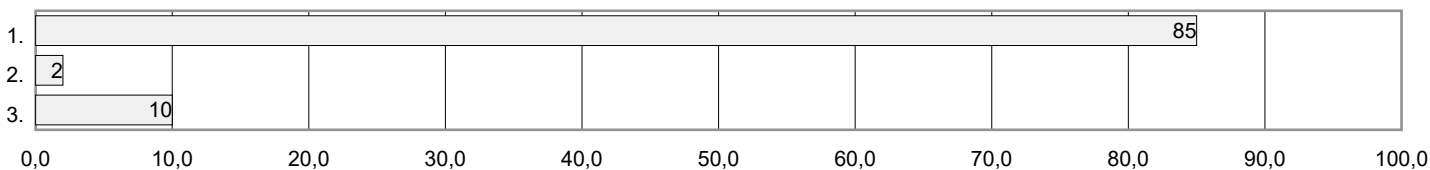


### T.2.3 Munkaerőpiaci részvétel

Nem kötelező - Egyszeres választás

Válaszok száma: 97

#	Válasz	Darabszám	Százalék
1.	(1) jelenleg (is) dolgozik	85	88%
2.	(2) sose dolgozott	2	2%
3.	(3) most nem dolgozik, de már volt munkahelye	10	10%

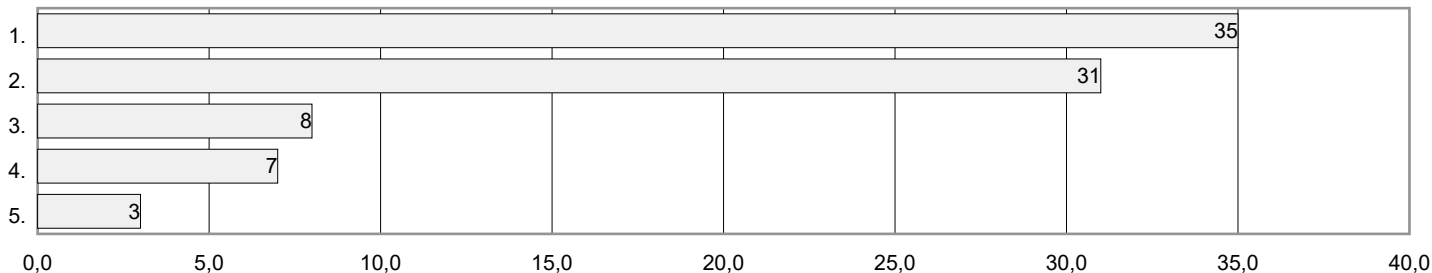


## T.2.4 Milyen típusú munkahelyen dolgozik?

Nem kötelező - Egyszeres választás

Válaszok száma: 84

#	Válasz	Darabszám	Százalék
1.	(1) Alkalmazotként az állami vagy önkormányzati szektorban	35	42%
2.	(2) Alkalmazotként a magánszférában	31	37%
3.	(3) Alkalmazotként az egyházi, közalapítványi, civil szférában	8	10%
4.	(4) Vállalkozóként	7	8%
5.	(5) Egyéb :	3	4%



### T2.4.1 Egyéb válasz :

Nem kötelező - Egyszeres válasz

Válaszok száma: 3

#	Válasz
1.	
#	Válasz
3.	Családi Cég


#	Válasz
2.	Alkalmazotként egy bankban

### T.2.5. Hol van az Ön munkahelyének telephelye (ahol napi szinten munkát végez/dolgozik)?

Nem kötelező - Egyszeres választás

Válaszok száma: 84

#	Válasz	Darabszám	Százalék
1.	(1) Magyarországon	83	99%
2.	(2) Külföldön	1	1%



### T.2.5.1 Kérjük, adja meg az irányítószámát!

Nem kötelező - Szám

Válaszok száma: 82

#	Válasz
1.	0 - 1284,4
#	Válasz
3.	2568,81 - 3853,2
#	Válasz
5.	5137,61 - 6422

#	Válasz
4.	3853,21 - 5137,6

### T.2.5.2 Kérjük, adja meg az ország nevét!

Nem kötelező - Egysoros válasz

Válaszok száma: 1

#	Válasz
1.	Svájc

## T.2.6 Mi az Ön foglalkozása, munkaköre?

Kérem, ügyeljen arra, hogy a megnevezésből munkájának szakmai jellege kiderüljön! Ha az Ön munkaköre például tanácsadó, rendszerszervező, ügyintéző, asszisztens, államigazgatási előadó, osztályvezető stb., akkor jelölje meg, mely területen dolgozik! Például: számviteli tanácsadó; számítástechnikai rendszerszervező, pénzügyi ügyintéző; marketing asszisztens; igazgatási osztály jogi előadója; polgármesteri hivatal egészségügyi osztály vezetője stb.

Nem kötelező - Egysoros válasz

Válaszok száma: 82

#	Válasz
1.	Óvodapedagógus
#	Válasz
3.	
#	Válasz
5.	Tanító
#	Válasz
7.	raktáros
#	Válasz
9.	ERP mérnök
#	Válasz
11.	Mérnök
#	Válasz
13.	Csesemő-és kisgyermeknevelő
#	Válasz
15.	data engineer
#	Válasz
17.	Fejlesztés támogató mérnök
#	Válasz
19.	Mobil Alkalmazás Fejlesztő (Android)
#	Válasz
21.	Gazdálkodási koordinátor
#	Válasz
23.	Magyar nyelv és irodalom, történelem és matematika szakos tanár, osztályfőnök
#	Válasz
25.	Szakfordító
#	Válasz
27.	tanár
#	Válasz
29.	Folyamatmérnök
#	Válasz
31.	Tanár
#	Válasz
33.	Általános iskolai tanár
#	Válasz


#	Válasz
72.	Anyaggyártó

**T.2.7 Milyen mértékben használja jelenlegi munkájában a kérdőív alapjául szolgáló tanulmányai során elsajátított tudást, megszerzett készségeket?**

Nem kötelező - Egyszeres választás

Válaszok száma: 81

#	Válasz	Darabszám	Százalék
1.	(1) egyáltalán nem	9	11%
2.	(2) kevéssé	16	20%
3.	(3) közepes mértékben	17	21%
4.	(4) nagymértékben	17	21%
5.	(5) teljes mértékben	22	27%



**T.2.8 Mennyi az Ön átlagos havi nettó bevétele?**

Kérjük, az összeget ezer forintban adja meg!

Nem kötelező - Szám

Válaszok száma: 81

#	Válasz
1.	0 - 1999,8
#	Válasz
3.	3999,61 - 5999,4
#	Válasz
5.	7999,21 - 9999


#	Válasz
4.	5999,41 - 7999,2

### T2.9. Mindent egybevetve mennyire valószínű az, hogy a következő 12 hónapban új munkahely után néz?

Nem kötelező - Egyszeres választás

Válaszok száma: 80

#	Válasz	Darabszám	Százalék
1.	(1) Egyáltalán nem valószínű	14	18%
2.	(2) Nem valószínű	39	49%
3.	(3) Valószínű	19	24%
4.	(4) Nagyon valószínű	8	10%




### T2.10. Mennyire tart Ön attól, hogy elveszítheti jelenlegi állását/munkáját?

Nem kötelező - Egyszeres választás

Válaszok száma: 80

#	Válasz	Darabszám	Százalék
1.	(1) Egyáltalán nem tart tőle	44	55%
2.	(2) Valamelyest tart tőle	31	39%
3.	(3) Meglehetősen tart tőle	3	4%
4.	(4) Nagyon tart tőle	2	2%



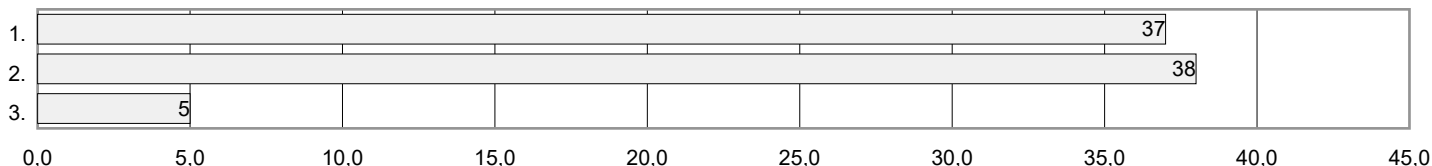


### T2.11. Melyik kijelentés illik leginkább az Ön munkaidejére?

Nem kötelező - Egyszeres választás

Válaszok száma: 80

#	Válasz	Darabszám	Százalék
1.	(1) A munkaidejének kezdetét és végét a munkáltatója határozza meg, őnmaga ezt nem változtathatja meg.	37	46%
2.	(2) Bizonyos határok között Ön döntheti el, hogy mikor kezdi a napi munkát, és mikor fejezi be.	38	48%
3.	(3) Teljesen szabadon eldöntheti, hogy mikor kezdi és fejezi be a napi munkát.	5	6%




### T2.12. Mennyire lenne megoldható az Ön számára, hogy 1-2 órára otthagyja munkahelyét, hogy személyes vagy családi ügyeit intézhesse?

Nem kötelező - Egyszeres választás

Válaszok száma: 80

#	Válasz	Darabszám	Százalék
1.	(1) Egyáltalán nem lenne nehéz	35	44%
2.	(2) Valamennyire nehéz lenne	23	29%
3.	(3) Meglehetősen nehéz lenne	13	16%
4.	(4) Nagyon nehéz lenne	9	11%



Jelenlegi munkaerőpiaci státusz

T2.13. Kérjük, a következő állítások mindegyikéről mondja meg, hogy mennyire fontosak azok az Ön számára egy állás esetén!

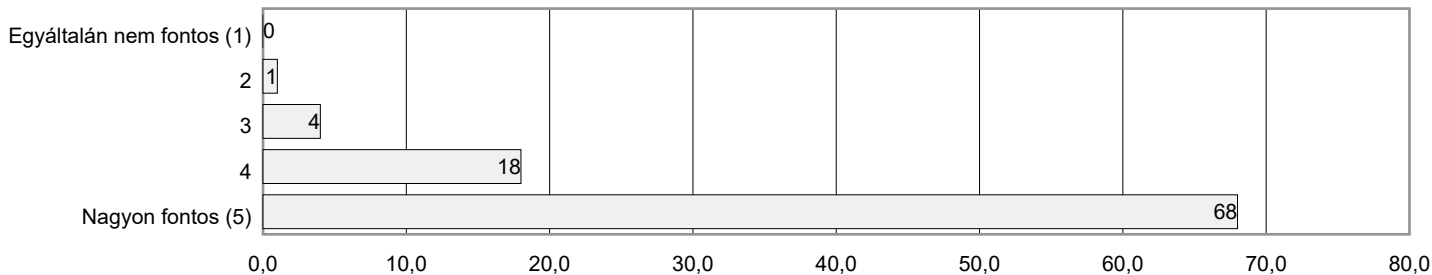
Az iskolai osztályzatnak megfelelően értékeljen: adjon 1-est, ha egyáltalán nem fontos, és 5-öst, ha nagyon fontos az Ön számára, a közbülső értékek átmenetet jelölnek.

Nem kötelező - Soronkénti egyszeres választás

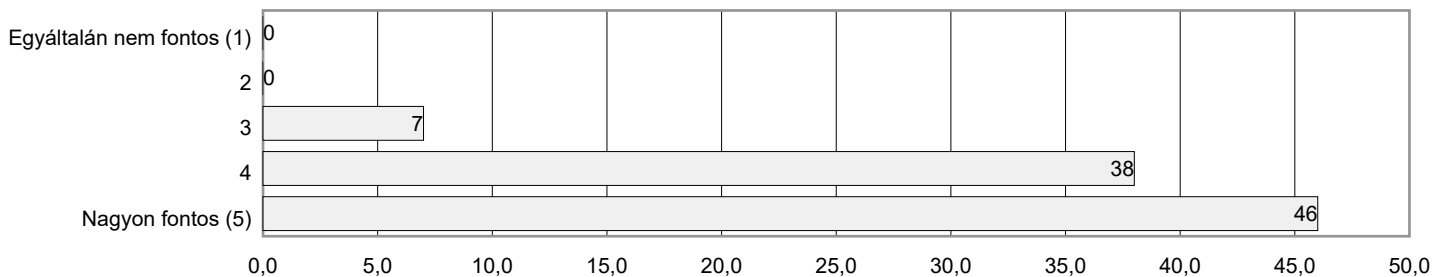
Válaszok száma: 91

Szempont	Egyáltalán nem fontos (1)	2	3	4	Nagyon fontos (5)
1. Állásbiztonság	0	1	4	18	68
2. Magas kereset	0	0	7	38	46
3. Jó béren kívüli juttatások	2	7	14	32	36
4. Jó és gyors előrejutási lehetőségek	4	4	22	31	29
5. Vezetői pozíció	17	18	35	16	5
6. Érdekes munka	0	2	16	31	42
7. Önálló (autonóm) munka	2	1	17	38	32
8. Olyan munka, amivel másoknak tud segíteni	4	7	19	35	26
9. Olyan munka, ami hasznos a társadalomnak	4	5	24	30	28
10. Olyan munka, ami lehetőséget ad arra, hogy fejlessze a képességeit	0	1	10	32	48
11. Lehetőség új dolgok tanulására, továbbképzések	1	5	11	30	44
12. Lehetőség a munka és a magánélet összehangolására	1	0	4	24	62
13. Rugalmas munkaidő	1	3	13	24	50
14. Távmunka (home office) lehetősége	14	13	14	15	35
15. Csapatmunka	5	17	17	20	32
16. Jó céges hírnév	7	9	28	28	19
17. Külföldi tapasztalatszerzés lehetősége	29	14	19	17	12
18. Magas társadalmi státusz, presztízs	11	11	26	26	17
19. Valós teljesítmény elismerése, hiteles teljesítményértékelés	1	2	11	29	48
20. Kellemes	1	2	5	23	59

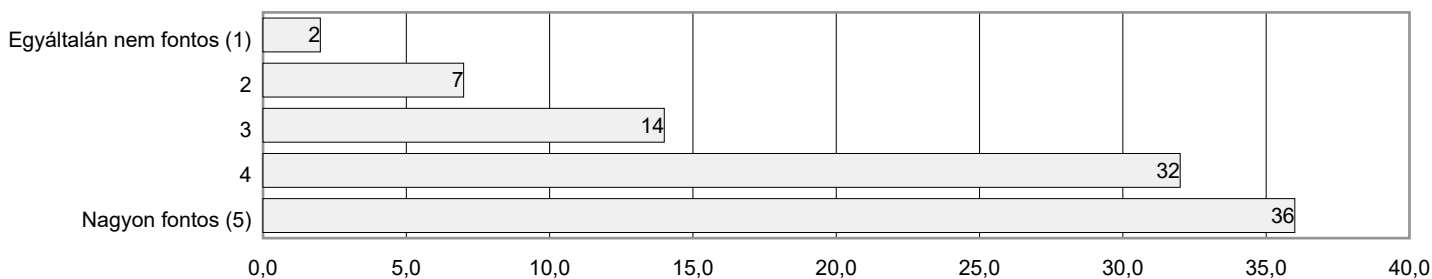
### 1. Állásbiztonság




### 2. Magas kereset



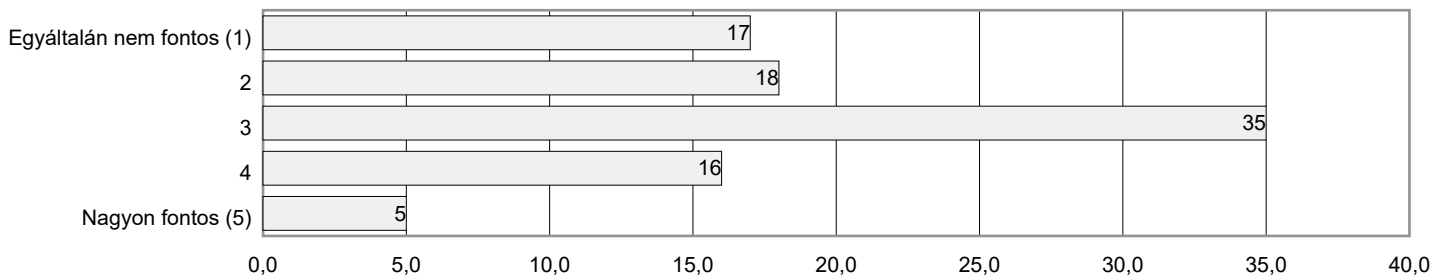
### 3. Jó béren kívüli juttatások



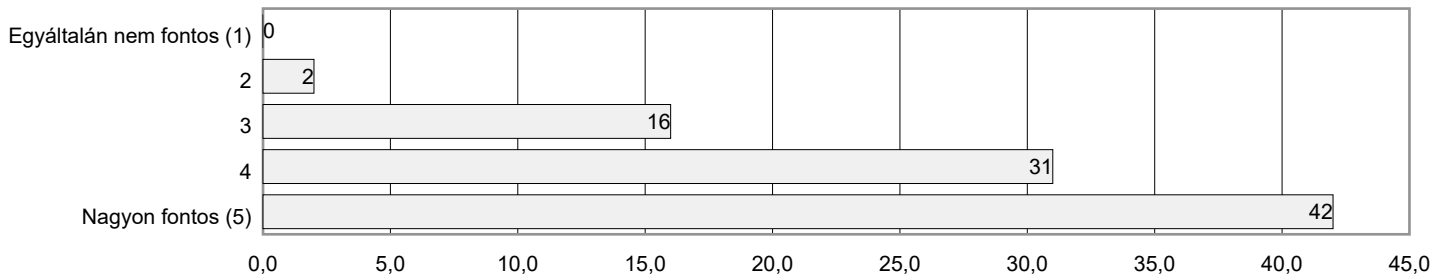
### 4. Jó és gyors előrelépési lehetőségek



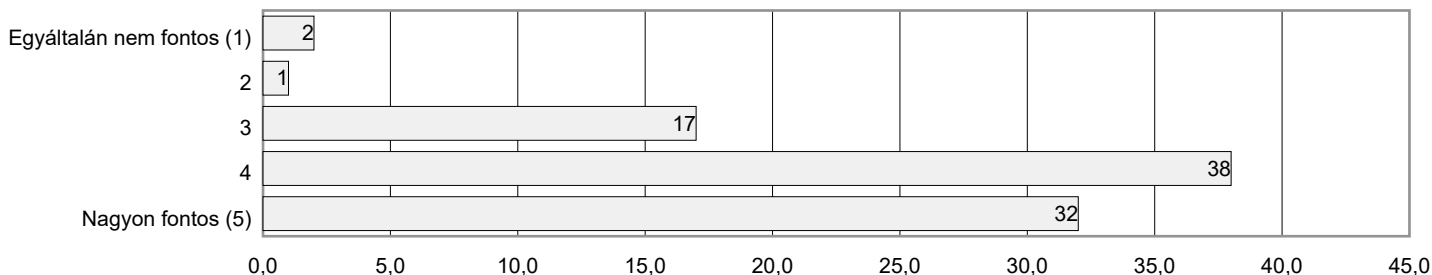
### 5. Vezetői pozíció



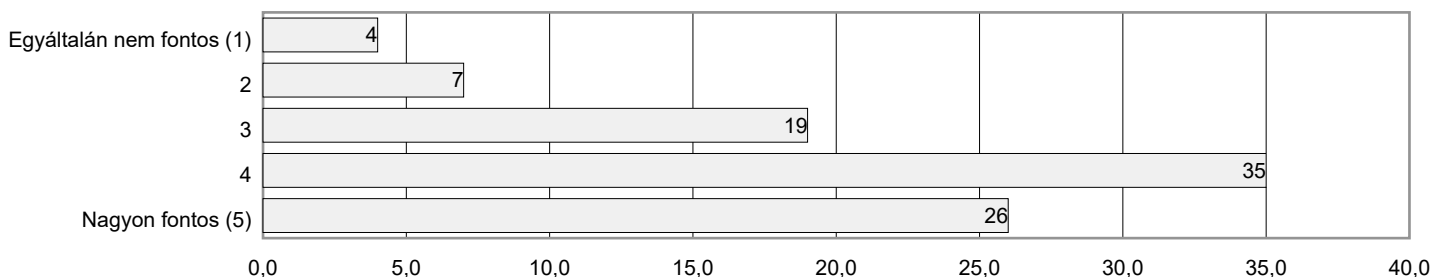
### 6. Érdekes munka




### 7. Önálló (autonóm) munka



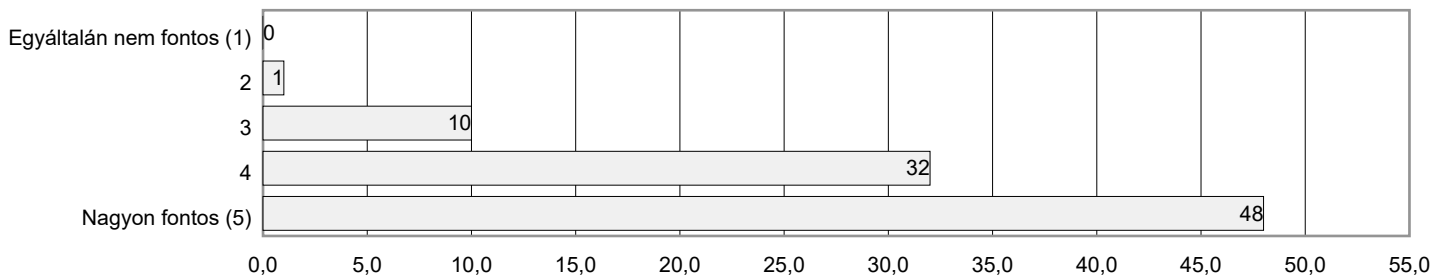
### 8. Olyan munka, amivel másoknak tud segíteni



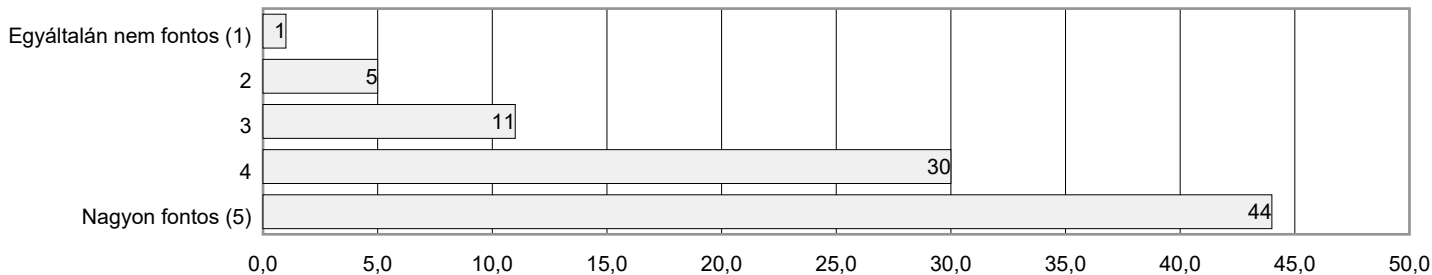
### 9. Olyan munka, ami hasznos a társadalomnak



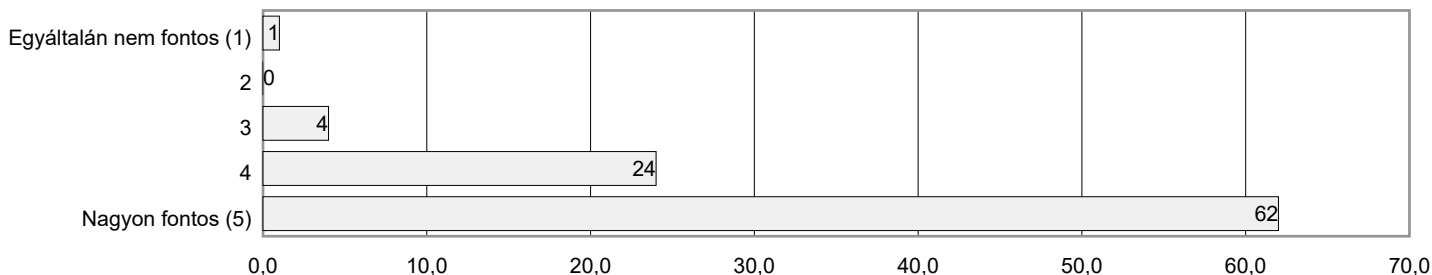
### 10. Olyan munka, ami lehetőséget ad arra, hogy fejlessze a képességeit



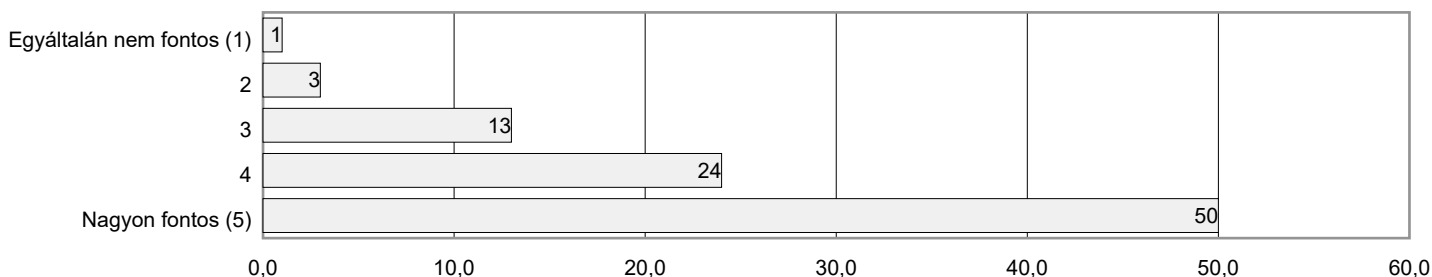
### 11. Lehetőség új dolgok tanulására, továbbképzések



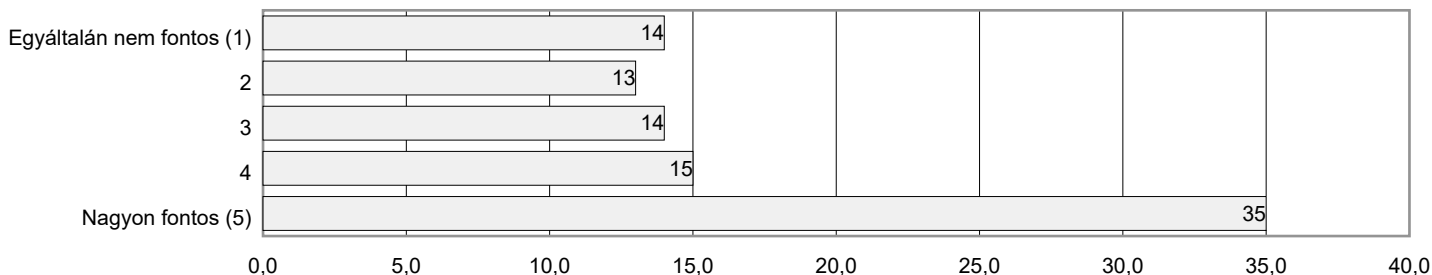
### 12. Lehetőség a munka és a magánélet összehangolására




### 13. Rugalmas munkaidő



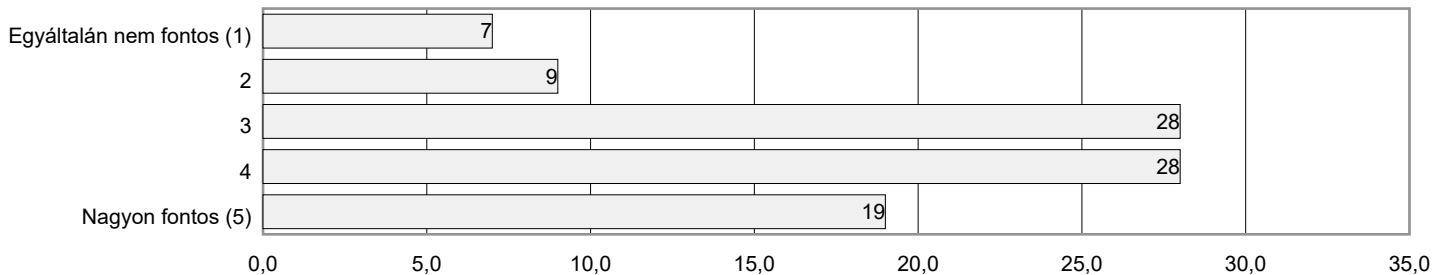
### 14. Távmunka (home office) lehetősége



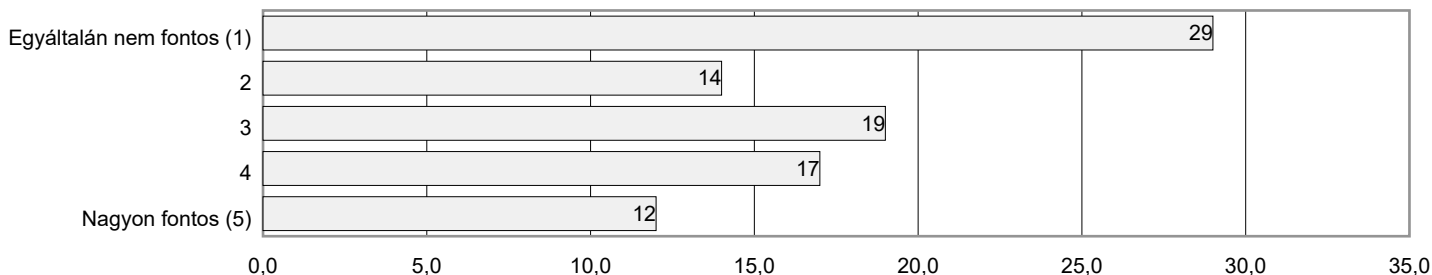
### 15. Csapatmunka



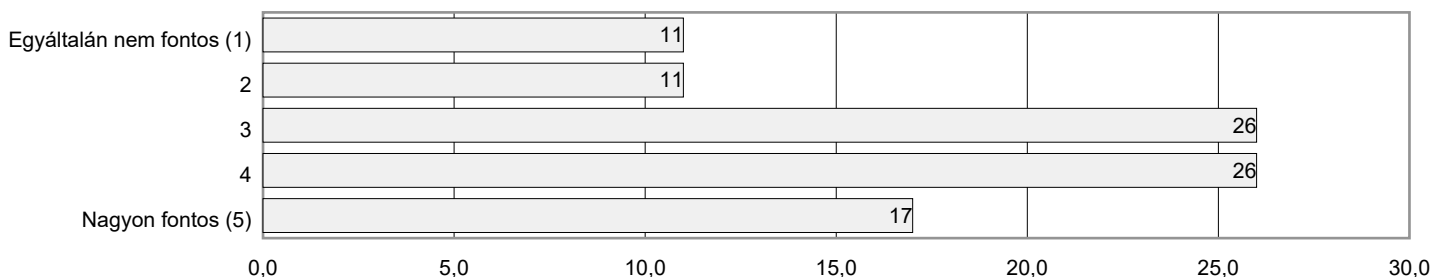
### 16. Jó céges hírnév



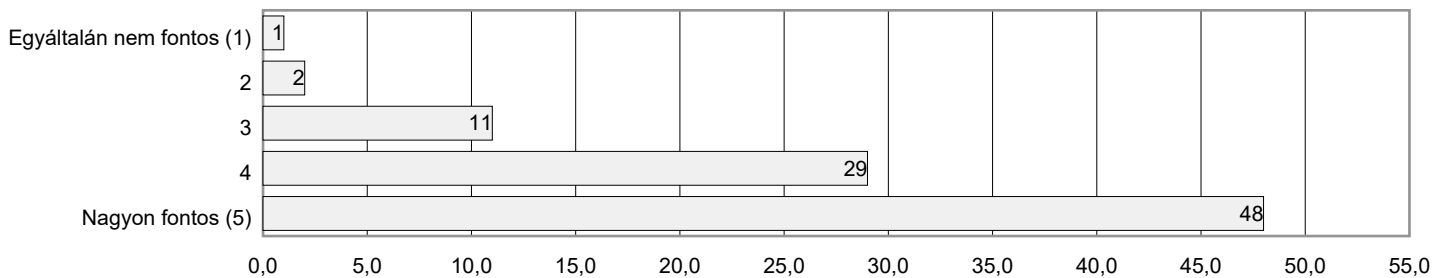
### 17. Külföldi tapasztalatszerzés lehetősége



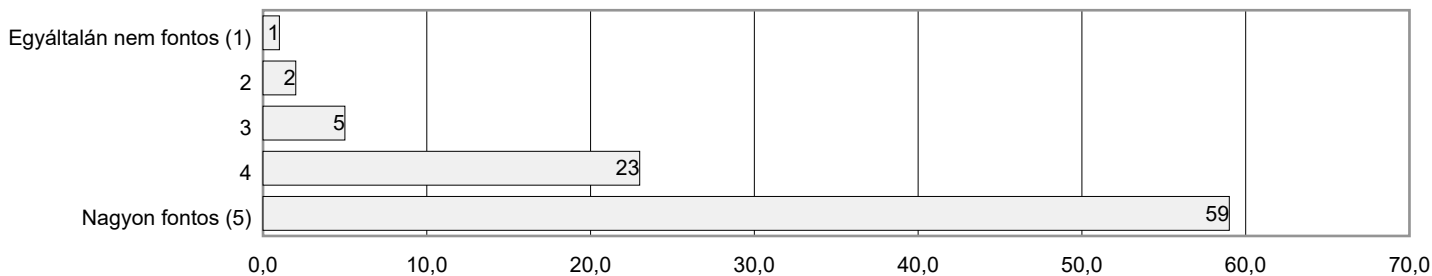
### 18. Magas társadalmi státusz, presztízs



### 19. Valós teljesítmény elismerése, hiteles teljesítményért ékelés



### 20. Kellemes munkahelyi környezet



## T2.14. Mennyire elégedett jelenlegi munkájával az adott szempontok szerint?

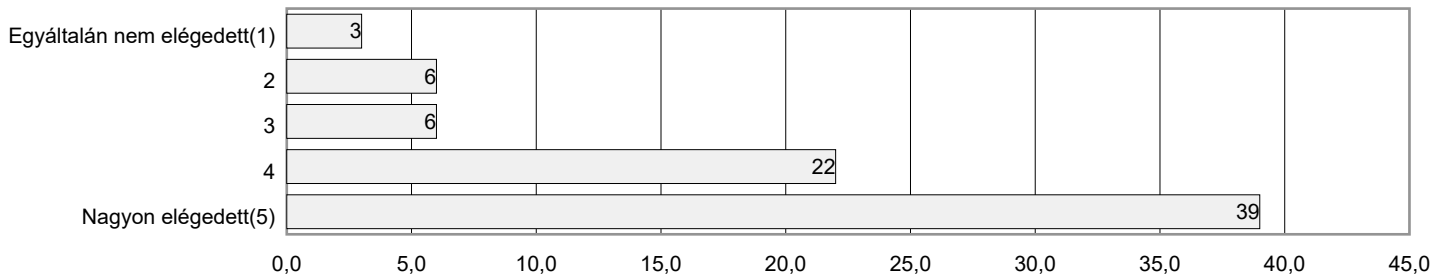
Az iskolai osztályzatnak megfelelően értékeljen: 1=egyáltalán nem elégedett, 5=teljes mértékben elégedett, a közbülső értékek átmenetet jelölnek.

Nem kötelező - Soronkénti egyszeres választás

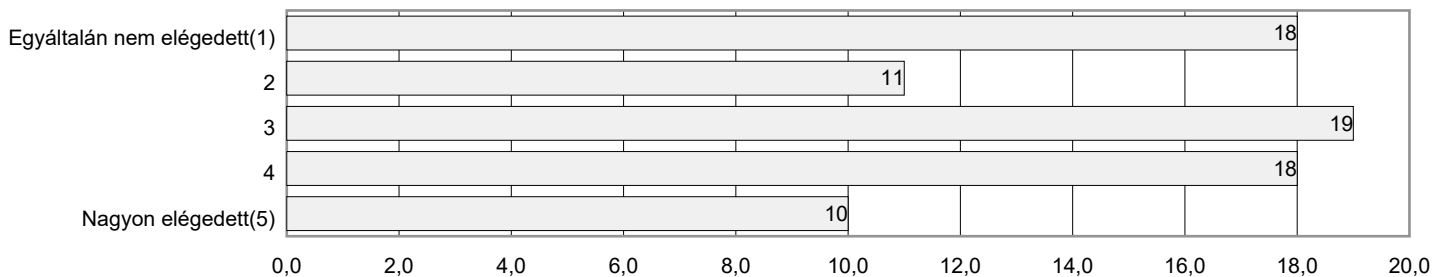
Válaszok száma: 77

Szempont	Egyáltalán nem elégedett(1)	2	3	4	Nagyon elégedett(5)
1. Állásbiztonság	3	6	6	22	39
2. Magas kereset	18	11	19	18	10
3. Jó béren kívüli juttatások	22	19	15	11	9
4. Jó és gyors előrehajrási lehetőségek	15	13	26	14	8
5. Vezetői pozíció	21	13	21	9	12
6. Érdekes munka	3	7	20	23	22
7. Önálló (autonóm) munka	5	4	13	27	26
8. Olyan munka, amivel másoknak tud segíteni	4	6	14	22	30
9. Olyan munka, ami hasznos a társadalomnak	5	4	19	19	29
10. Olyan munka, ami lehetőséget ad arra, hogy fejlessze a képességeit	8	5	17	18	28
11. Lehetőség új dolgok tanulására, továbbképzésekre	7	7	20	16	26
12. Lehetőség a munka és a magánélet összehangolására	7	7	18	21	23
13. Rugalmas munkaidő	9	12	20	14	21
14. Távmunka (home office) lehetősége	28	8	11	12	17
15. Csapatmunka	4	4	17	22	27
16. Jó céges hírnév	7	7	24	21	16
17. Külföldi tapasztalatszerzés lehetősége	36	12	8	7	13
18. Magas társadalmi státusz, presztízis	19	12	22	12	11
19. Valós teljesítmény elismerése, hiteles teljesítményértékelés	15	10	16	16	18
20. Kellemes munkahelyi környezet	4	8	12	24	28

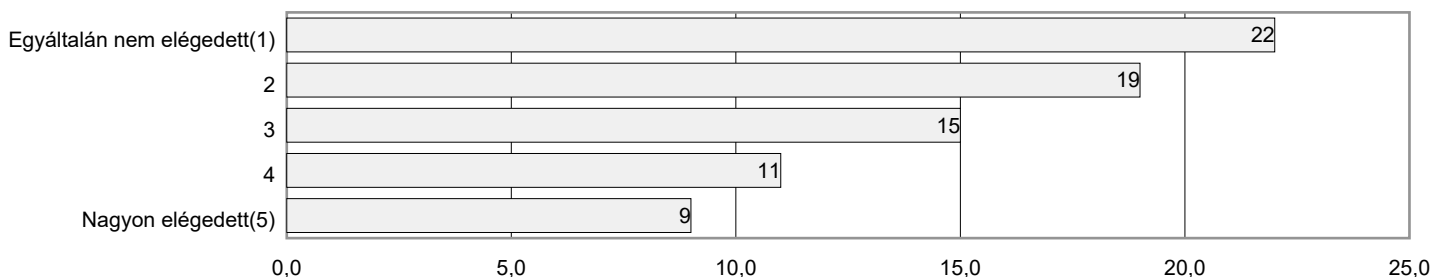
### 1. Állásbiztonság



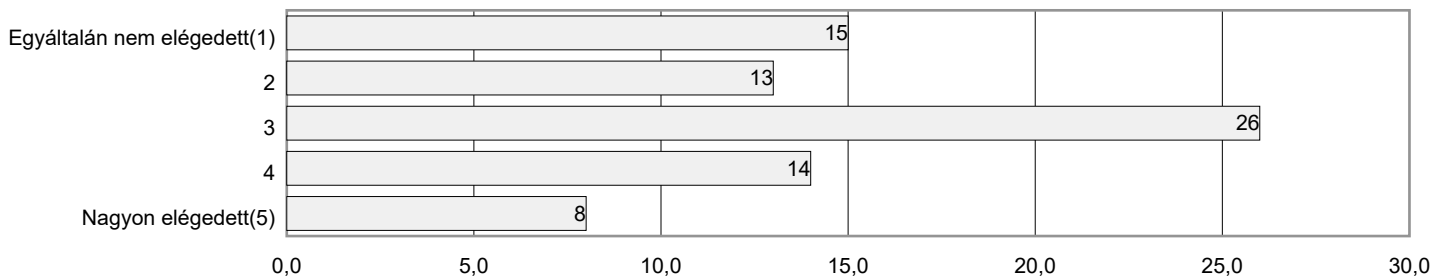
### 2. Magas kereset



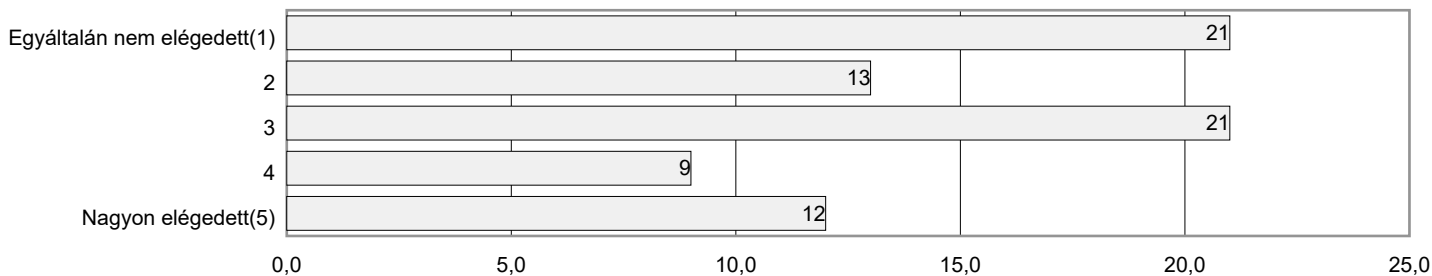
### 3. Jó béren kívüli juttatások



### 4. Jó és gyors előrelépési lehetőségek




### 5. Vezetői pozíció

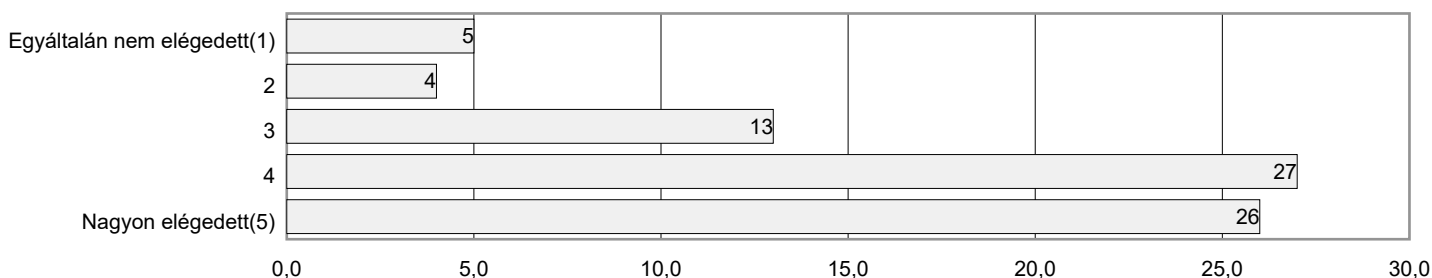




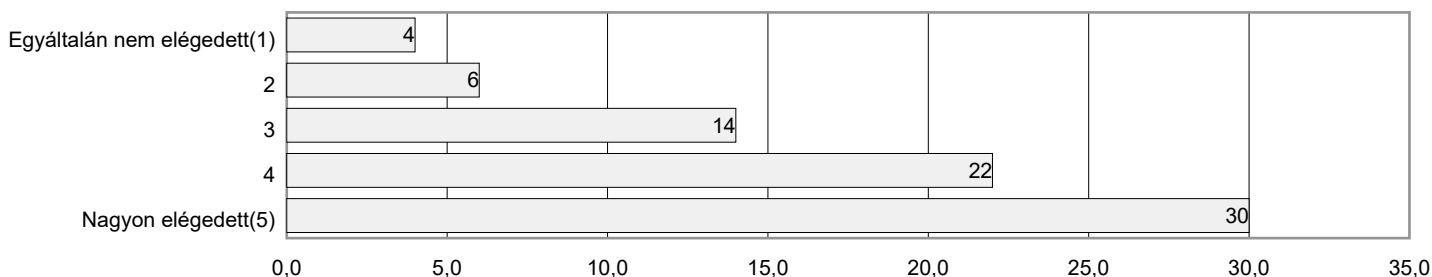
### 6. Érdekes munka




### 7. Önálló (autonóm) munka




### 8. Olyan munka, amivel másoknak tud segíteni




### 9. Olyan munka, ami hasznos a társadalomnak



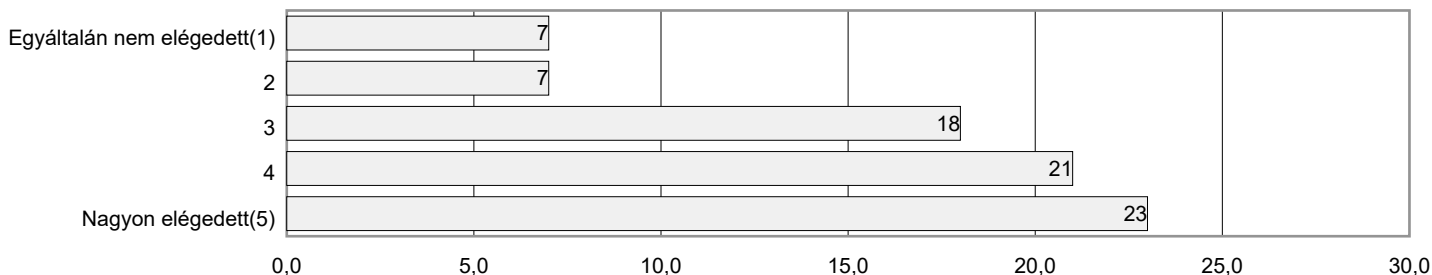
### 10. Olyan munka, ami lehetőséget ad arra, hogy fejlessze a képességeit



### 11. Lehetőség új dolgok tanulására, továbbképzések



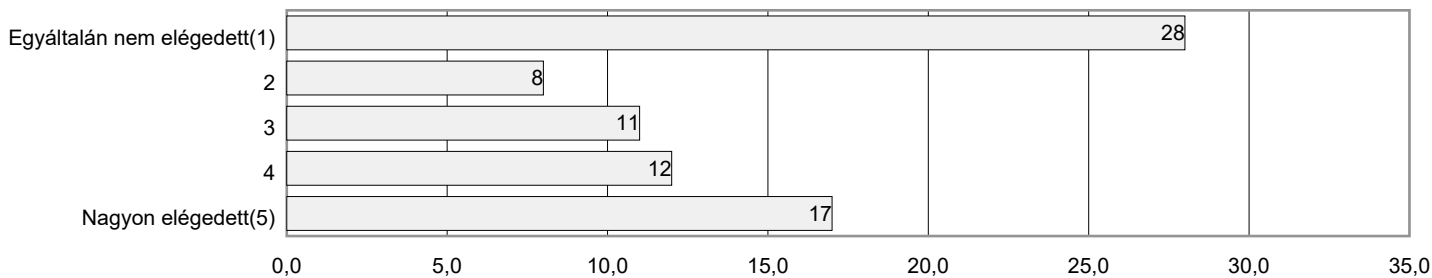
### 12. Lehetőség a munka és a magánélet összehangolására




### 13. Rugalmas munkaidő




### 14. Távmunka (home office) lehetősége



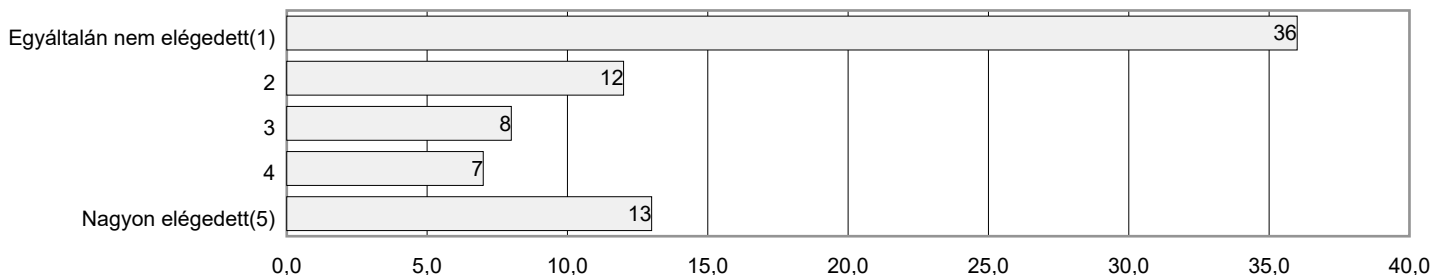
### 15. Csapatmunka



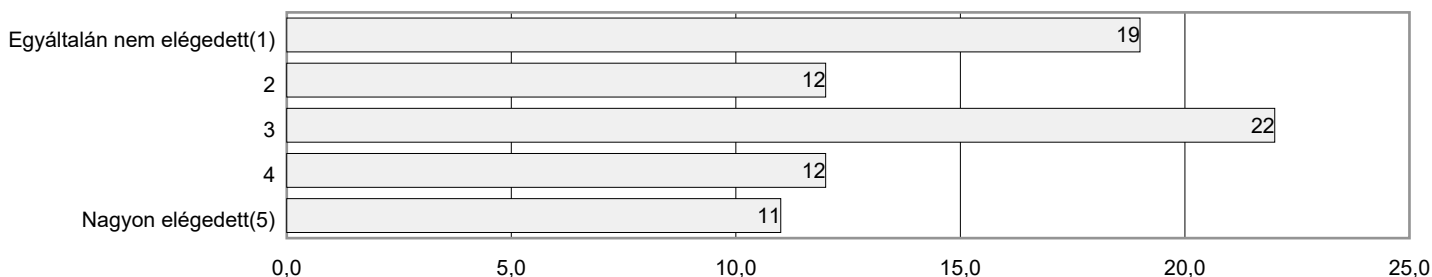
### 16. Jó céges hírnév



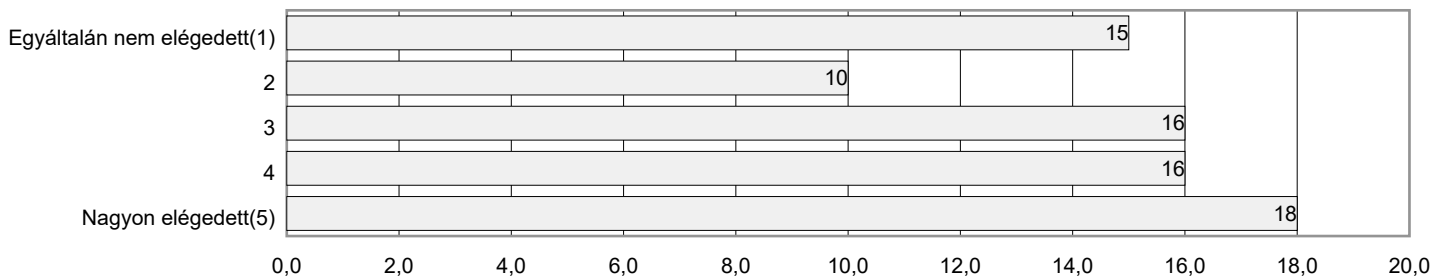
### 17. Külföldi tapasztalatszerzés lehetősége



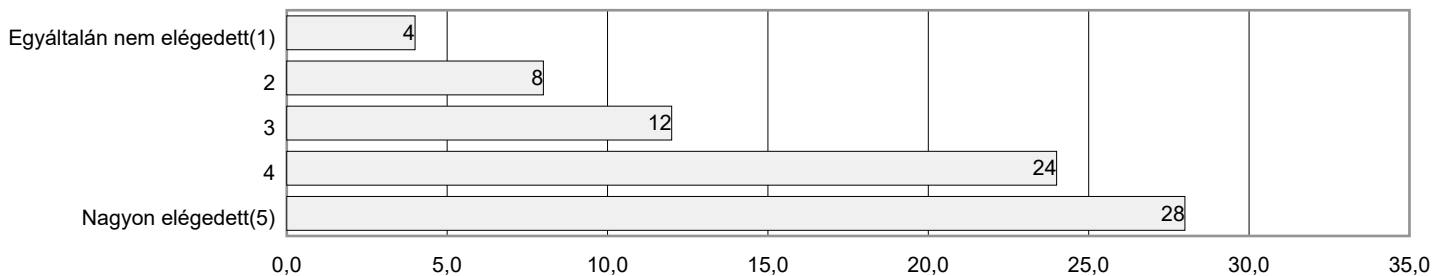
### 18. Magas társadalmi státusz, presztízs



### 19. Valós teljesítmény elismerése, hiteles teljesítményért ékelés



### 20. Kellemes munkahelyi környezet




### T.2.15 Volt-e három egymást követő hónapot meghaladó munkanélküli időszaka?

Nem kötelező - Egyszeres választás

Válaszok száma: 89

#	Válasz	Darabszám	Százalék
1.	(1) igen	27	31%
2.	(2) nem	60	69%




### 2.15.1 Volt-e regisztrált munkanélküli / közfoglalkoztatott?

Nem kötelező - Egyszeres választás

Válaszok száma: 27

#	Válasz	Darabszám	Százalék
1.	(1) igen	17	63%
2.	(2) nem	10	37%




### T2.16. Véleménye szerint a kérdőív alapjául szolgáló tanulmánya mennyire készítette fel Önt a ...

Nem kötelező - Soronkénti egyszeres választás

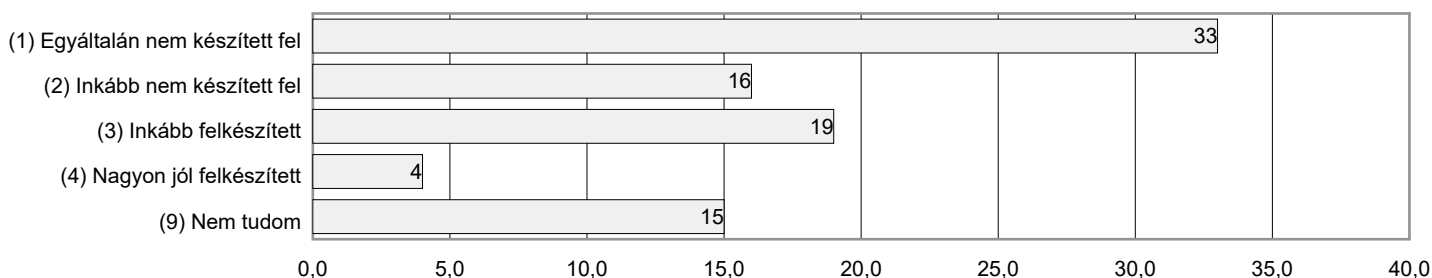
Válaszok száma: 88

Szempon	(1) Egyáltalán nem készített fel	(2) Inkább nem készített fel	(3) Inkább felkészített	(4) Nagyon jól felkészített	(9) Nem tudom
1. ...magyarországi munkaerőpiaci érvényesülésre?	10	12	42	20	4
2. ...külföldi munkaerőpiaci érvényesülésre?	33	16	19	4	15

### 1. ...magyarországi munkaerőpiaci érvényesülésre?



### 2. ...külföldi munkaerőpiaci érvényesülésre?

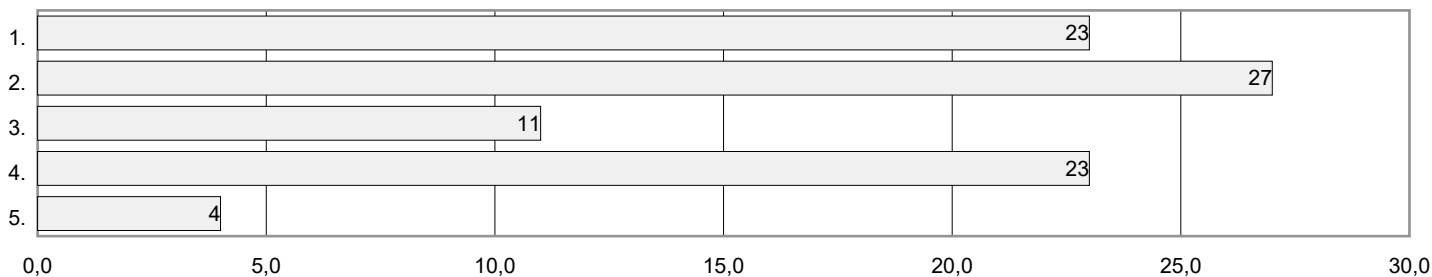


### T2.17. Ha szabadon dönthetne, milyen típusú munkahelyen szeretne leginkább dolgozni?

Nem kötelező - Egyszeres választás

Válaszok száma: 88

#	Válasz	Darabszám	Százalék
1.	(1) Alkalmazottként az állami vagy önkormányzati szektorban	23	26%
2.	(2) Alkalmazottként a magánszférában	27	31%
3.	(3) Alkalmazottként az egyházi, közalapítványi, civil szférában	11	12%
4.	(4) Vállalkozóként	23	26%
5.	(5) Egyéb	4	5%



### T2.17.1 Egyéb kifejtése

Nem kötelező - Egysoros válasz

Válaszok száma: 4

#	Válasz
1.	Művészeti tevékenységet folytatni.
#	Válasz
3.	

#	Válasz
4.	multi

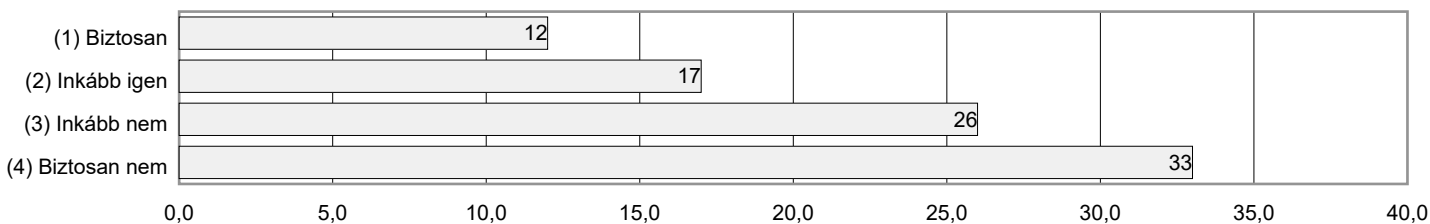
### T2.18. Mennyire szívesen költözne el a jelenlegi lakóhelyéről egy jobb munkahely, állás reményében?

Nem kötelező - Soronkénti egyszeres választás

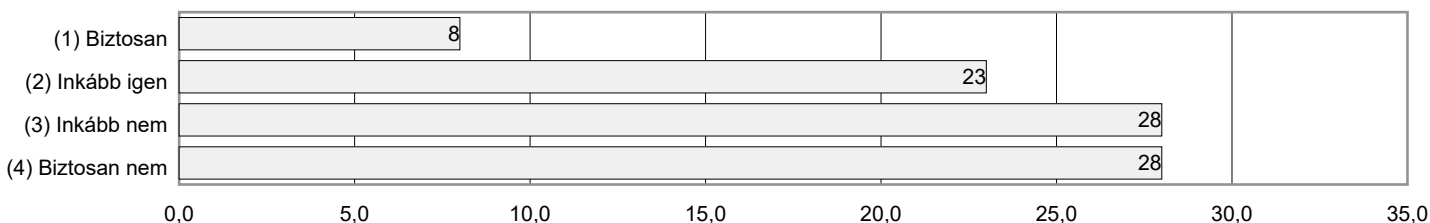
Válaszok száma: 88

Szempont	(1) Biztosan	(2) Inkább igen	(3) Inkább nem	(4) Biztosan nem
<b>1. Budapestre (akkor is jelölje, ha jelenleg is itt él)</b>	12	17	26	33
<b>2. Jelenlegi lakóhelyétől több mint 100 km távolságra, de országon belül</b>	8	23	28	28
<b>3. Másik országba</b>	11	21	18	38

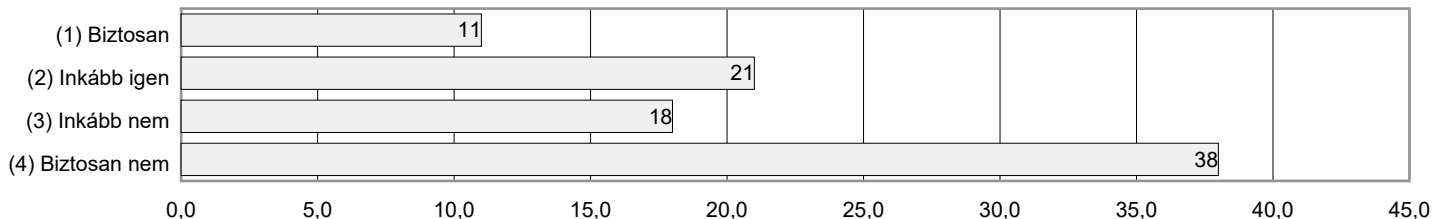
#### 1. Budapestre (akkor is jelölje, ha jelenleg is itt él)



#### 2. Jelenlegi lakóhelyétől több mint 100 km távolságra, de országon belül



### 3. Másik országba

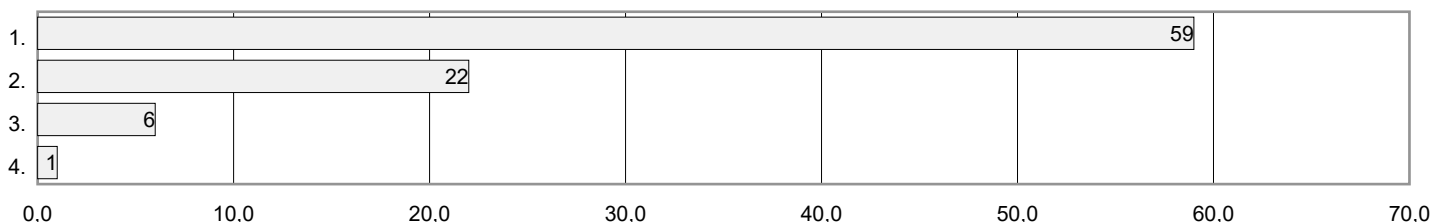


### T2.19. Tegyük fel, hogy most eldönthetné, hogy teljes-, vagy részmunkaidőben dolgozzon. Melyiket választaná inkább?

Nem kötelező - Egyszeres választás

Válaszok száma: 88

#	Válasz	Darabszám	Százalék
1.	(1) Teljes munkaidőben (heti legalább 40 óra) dolgozna	59	67%
2.	(2) Részmunkaidőben, heti 20-30 órában dolgozna	22	25%
3.	(3) Kevesebb, mint heti 20 órában dolgozna	6	7%
4.	(4) Egyáltalán nem dolgozna	1	1%




### Személyes adatok

#### D.1. Az Ön neme?

Nem kötelező - Egyszeres választás

Válaszok száma: 88

#	Válasz	Darabszám	Százalék
1.	(1) férfi	42	48%
2.	(2) nő	46	52%



## D.2 Melyik évben született Ön?

Nem kötelező - Szám

Válaszok száma: 88

#	Válasz
1.	0 - 400,4
#	Válasz
3.	800,81 - 1201,2
#	Válasz
5.	1601,61 - 2002


#	Válasz
4.	1201,21 - 1601,6

## D.3 Mi az Ön hivatalos családi állapota?

Nem kötelező - Egyszeres választás

Válaszok száma: 88

#	Válasz	Darabszám	Százalék
1.	(1) egyedülálló	31	35%
2.	(2) élettársi vagy tartós együttélési kapcsolatban él	20	23%
3.	(3) házas	31	35%
4.	(4) elvált	5	6%
5.	(5) özvegy	1	1%






#### D.4 Van-e 18 év alatti gyermeke?

Nem kötelező - Egyszeres választás

Válaszok száma: 88

#	Válasz	Darabszám	Százalék
1.	(1) van	28	32%
2.	(2) nincs	60	68%




#### D.4.1 Hány 18 év alatti gyermeke van?

Nem kötelező - Egyszeres választás

Válaszok száma: 28

#	Válasz	Darabszám	Százalék
1.	(1) egy	13	46%
2.	(2) kettő	10	36%
3.	(3) három vagy több	5	18%




#### D.5 Hol lakott Ön 14 éves korában?

Nem kötelező - Egyszeres választás

Válaszok száma: 88

#	Válasz	Darabszám	Százalék
1.	(1) Magyarországon	82	94%
2.	(2) Külföldön	5	6%



### D.5.1 Kérjük, adja meg a település irányítószámát!

Nem kötelező - Szám

Válaszok száma: 82

#	Válasz
1.	0 - 1284,4
#	Válasz
3.	2568,81 - 3853,2
#	Válasz
5.	5137,61 - 6422

#	Válasz
4.	3853,21 - 5137,6

### D.5.2 Kérjük, adja meg az ország nevét!

Nem kötelező - Egysoros válasz

Válaszok száma: 5

#	Válasz
1.	Ukrajna
#	Válasz
3.	Románia

#	Válasz
4.	Kárpátalja

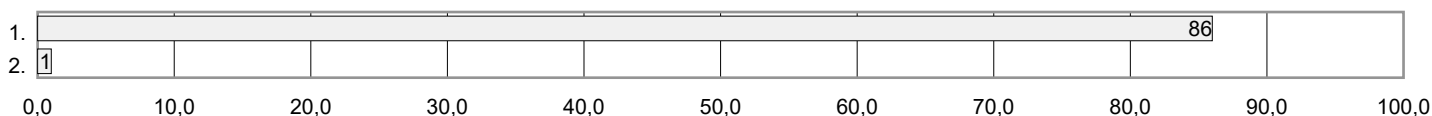
### D.6 Hol él Ön jelenleg?

(Arra a településre gondoljon, ahol ténylegesen, életvitelszerűen él!)

Nem kötelező - Egyszeres választás

Válaszok száma: 88

#	Válasz	Darabszám	Százalék
1.	(1) Magyarországon	86	99%
2.	(2) Külföldön	1	1%



### D.6.1 Kérjük, adja meg a település irányítószámát!

Nem kötelező - Szám

Válaszok száma: 86

#	Válasz
1.	0 - 1284,4
#	Válasz
3.	2568,81 - 3853,2
#	Válasz
5.	5137,61 - 6422

#	Válasz
4.	3853,21 - 5137,6

### D.6.2 Kérjük, adja meg az ország nevét!

Nem kötelező - Egysoros válasz

Válaszok száma: 1

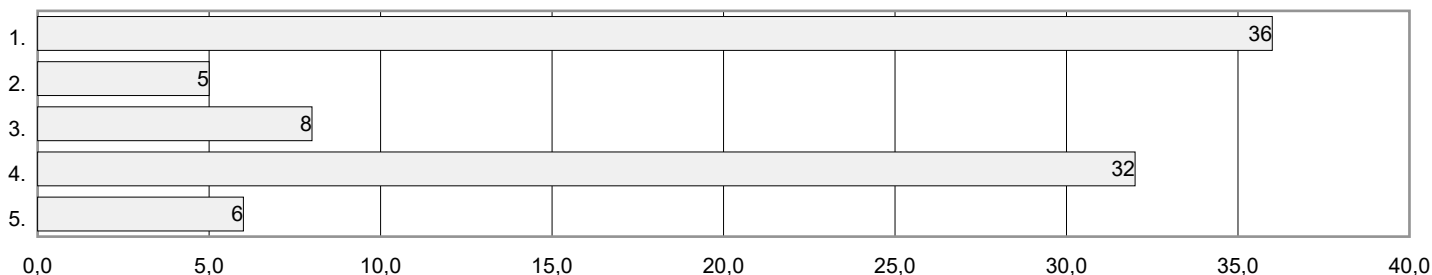
#	Válasz
1.	Svájc

### D.7 Milyen típusú középiskolai osztályban szerzett érettségit?

Nem kötelező - Egyszeres választás

Válaszok száma: 88

#	Válasz	Darabszám	Százalék
1.	(1) Gimnázium – hagyományos 4 osztályos	36	41%
2.	(2) Gimnázium – 5 osztályos, idegen nyelvi előkészítő évvel	5	6%
3.	(3) 6, 8 osztályos vagy kéttannyelvű gimnázium	8	9%
4.	(4) Technikum, szakgimnázium (korábban szakközépiskola)	32	37%
5.	(5) Egyéb	6	7%

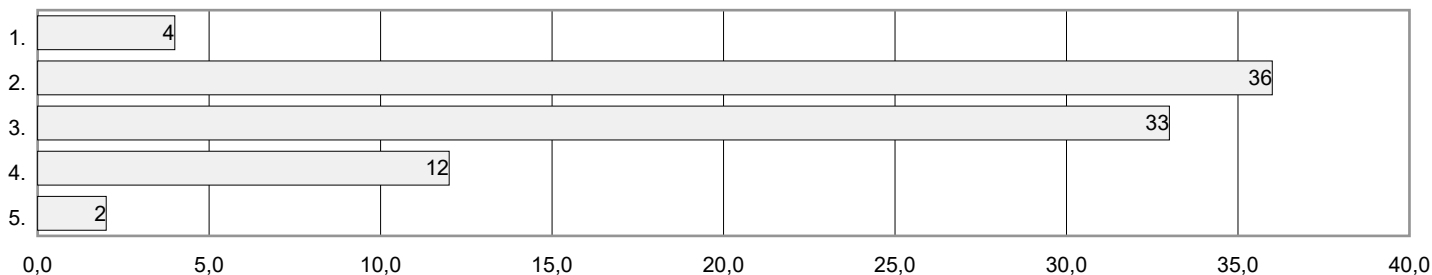


### D.8 Mi volt az Ön édesapjának legmagasabb iskolai végzettsége akkor, amikor Ön 14 éves volt?

Nem kötelező - Egyszeres választás

Válaszok száma: 88

#	Válasz	Darabszám	Százalék
1.	(1) legfeljebb 8 általános	4	5%
2.	(2) szakmunkásképző, szakiskola (érettségi nélkül)	36	41%
3.	(3) érettségit adó középiskola (gimnázium, szakközépiskola)	33	38%
4.	(4) főiskola, egyetem	12	14%
5.	(5) nem tudja, nem ismerte, nem élt	2	2%

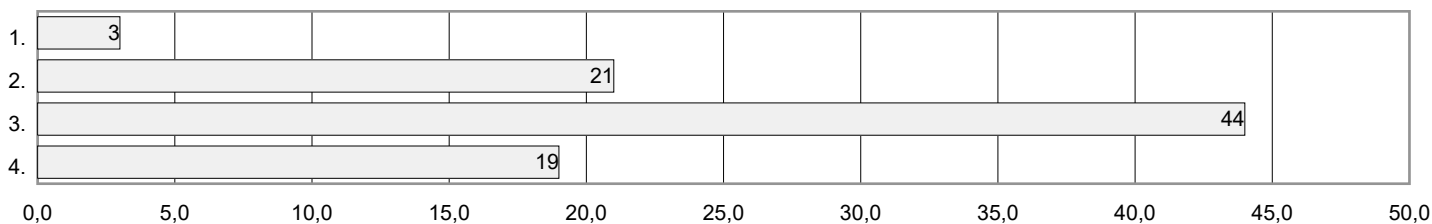


### D.9 Mi volt az Ön édesanyjának legmagasabb iskolai végzettsége akkor, amikor Ön 14 éves volt?

Nem kötelező - Egyszeres választás

Válaszok száma: 88

#	Válasz	Darabszám	Százalék
1.	(1) legfeljebb 8 általános	3	3%
2.	(2) szakmunkásképző, szakiskola (érettségi nélkül)	21	24%
3.	(3) érettségit adó középiskola (gimnázium, szakközépiskola)	44	51%
4.	(4) főiskola, egyetem	19	22%



### Fenntarthatóság és környezeti nevelés témákra vonatkozó információ I.

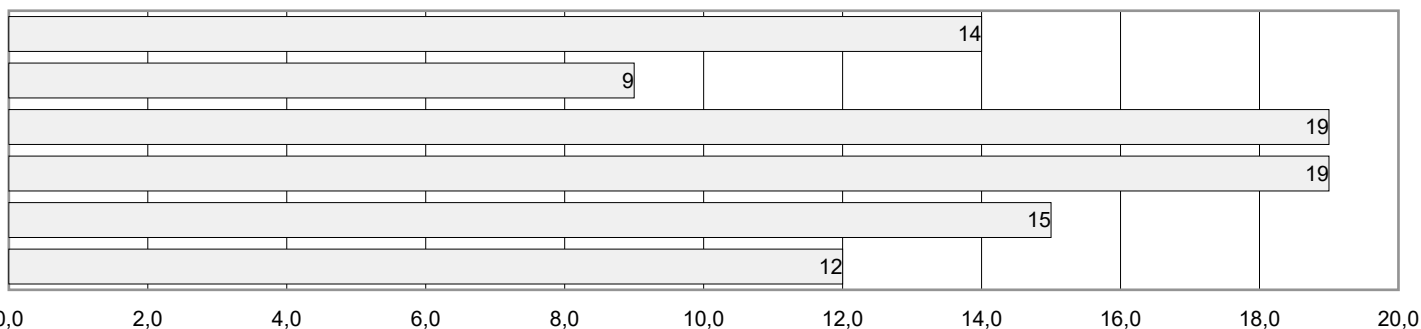
Kérem, értékelje 1 – 6-ig hogy az Ön által hallgatott kurzusokban milyen mértékben jelenik meg a fenntarthatóság és környezeti nevelés témákra vonatkozó információ, ahol 1=egyáltalán nem jellemző, 6=erősen jellemző.

Nem kötelező - Csúska

Válaszok száma: 88

Szempont	Átlag	Módusz	Medián	Legkisebb érték	Legnagyobb érték	Szórás
Elégedettség (1=egyáltalán nem / 6=erősen jellemző)	4,28	4; 5	5	1	7	1,97

#### Elégedettség (1=egyáltalán nem / 6=erősen jellemző)



### Fenntarthatóság és környezetvédelemre való törekvés

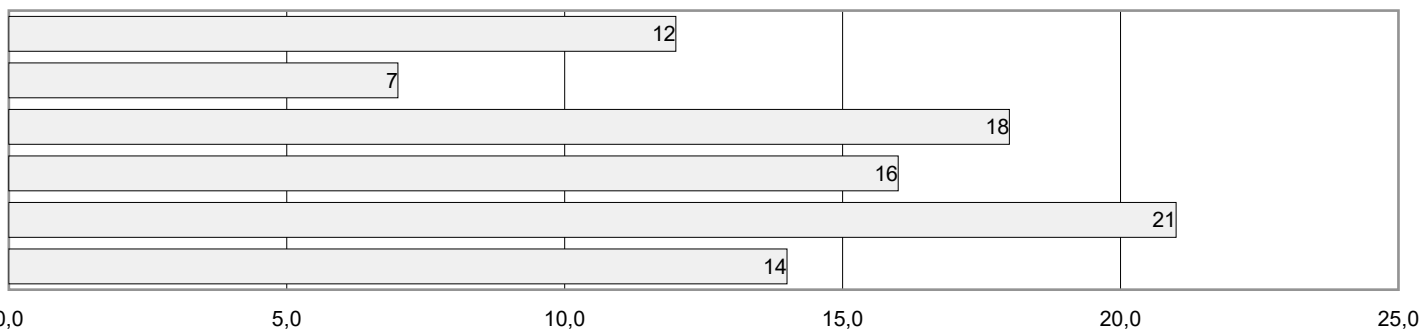
Kérem, értékelje 1 – 6-ig, hogy milyen mértékben jelenik meg az egyetem mindennapjaiban a fenntarthatóságra és környezetvédelemre való törekvés, ahol 1=egyáltalán nem jellemző, 6=erősen jellemző.

Nem kötelező - Csúska

Válaszok száma: 88

Szempont	Átlag	Módusz	Medián	Legkisebb érték	Legnagyobb érték	Szórás
Elégedettség (1=egyáltalán nem / 6=erősen jellemző)	4,57	6	5	1	7	1,95

#### Elégedettség (1=egyáltalán nem / 6=erősen jellemző)



**D. 10 Van-e a családjában az Önéhez hasonló szakterületen végzettséget szerzett, e szakterületen dolgozó családtag?**

Kérjük, ne a végzettség szintjére, hanem az esetleges szakmai kapcsolódásra gondoljon!

Nem kötelező - Egyszeres választás

Válaszok száma: 88

#	Válasz	Darabszám	Százalék
1.	(1) igen, szülők és nagyszülők közt is van kapcsolódó szakmájú családtag	4	5%
2.	(2) igen, csak a szülők között	8	9%
3.	(4) igen, a tágabb családi körben	24	28%
4.	(5) nincsen	51	59%

